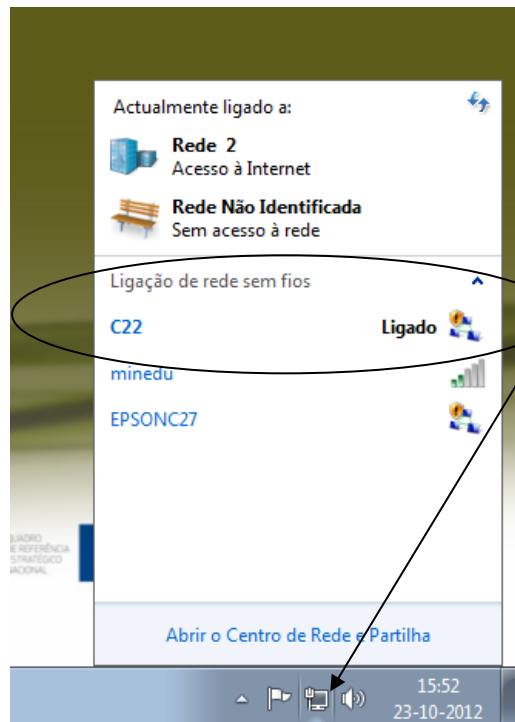


Utilização dos Projetores de Vídeo Epson via Wireless

Ligação ao Projetor

- Utilize a **ligação Wireless do computador** para ligar ao seu projetor (O nome do projetor está obrigatoriamente ligado ao nome da sala)

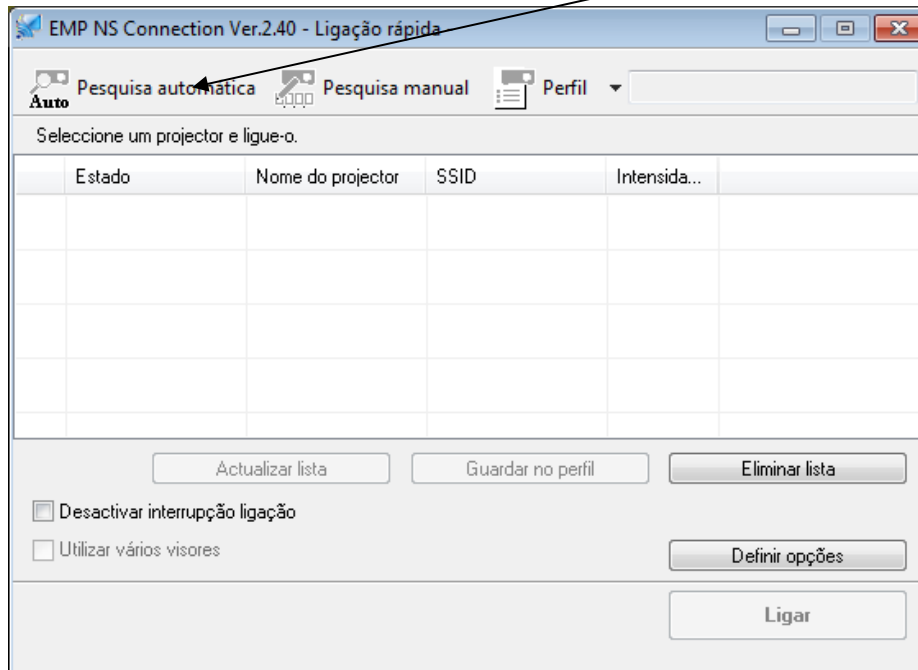


- Abrir a aplicação **EMP Connection** (Atalho existente no Ambiente de trabalho)

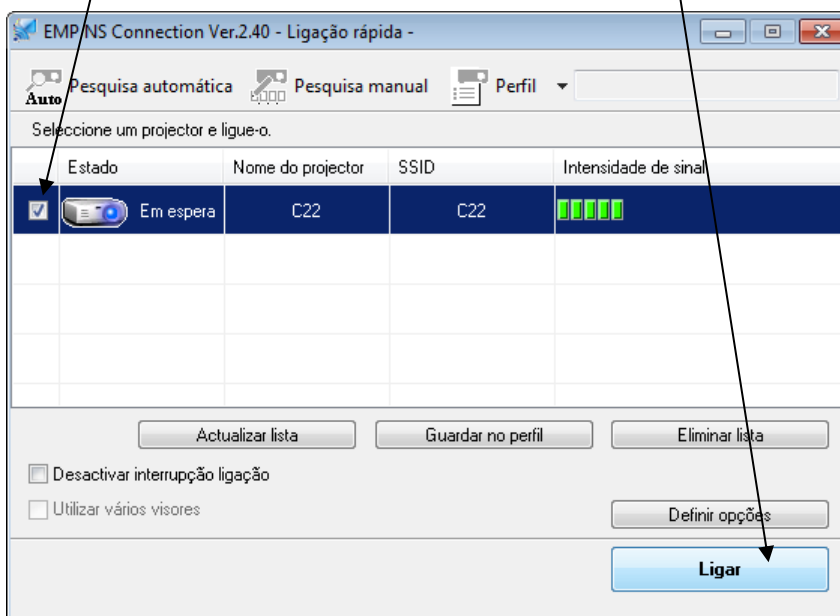


Agrupamento de Escolas VENUDAS NOVAS

- Caso não apareça o nome do seu projetor, Seleccione **Pesquisa automática**



- **(1) Seleccione** qual o projetor e estabeleça a **(2) ligação**



Neste momento a imagem do seu monitor está espelhada no seu projetor.

A equipa PTE



GOVERNO DE
PORTUGAL

MINISTÉRIO DA EDUCAÇÃO
E CIÊNCIA